
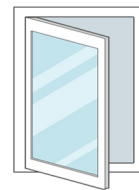



! Let op voor obstakels

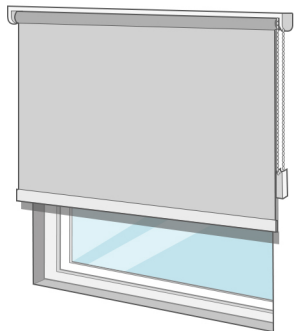
- Verwarmingsbuizen
- Uitstekend deur en/of raambeslag
- Naar binnendraaiende deuren en/of ramen



1 Wat is de plaatsing van de raamdecoratie?

Op de dag (over het kozijn)

De raamdecoratie komt op de muur of over het kozijn te hangen.

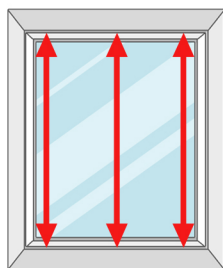
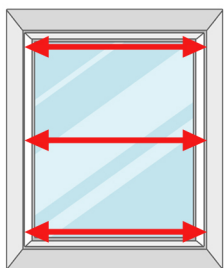


In de dag (in het kozijn)

De raamdecoratie komt tussen twee muren of in het kozijn te hangen.



2 Metten: Op de dag

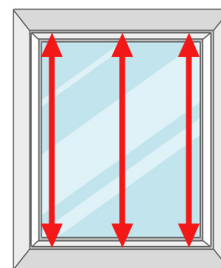
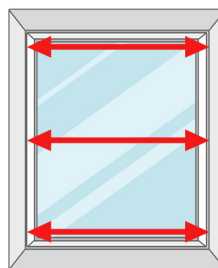


Breedte: Meet de breedte van het kozijn op **3x** plaatsen. Tel er **12cm** bij op.

Hoogte: Meet de hoogte van het kozijn op **3x** plaatsen. Tel er **14cm** bij op.

Of kies zelf de gewenste overlap (extra breedte).
Ons advies: minimaal 12cm bij de breedte.

2 Metten: In de dag



Breedte: Meet de breedte van het kozijn op **3x** plaatsen. Gebruik de kleinste maat als bestelmaat **minus 5mm**.

Hoogte: Meet de hoogte van het kozijn op **3x** plaatsen. Gebruik de grootste maat als bestelmaat.

De stofbreedte is 3,3 cm smaller dan het systeem. Bij een XL systeem is dit 5,0 cm (totaal)

Let op!

- Bij standaard rolgordijn met montageprofiel is het systeem 50 mm hoog bij wandmontage en 69 mm hoog bij plafondmontage.
- Bij een XL rolgordijn met montageprofiel is het systeem 72 mm hoog bij wandmontage en 95 mm hoog bij plafondmontage

Toch nog hulp nodig?

Bel gerust **020-2613415** of stuur ons een email met fotos van de situatie (en uw vragen). Wij reageren dan met instructies/antwoorden. Email ons op hulp@rolgordijnexpert.nl